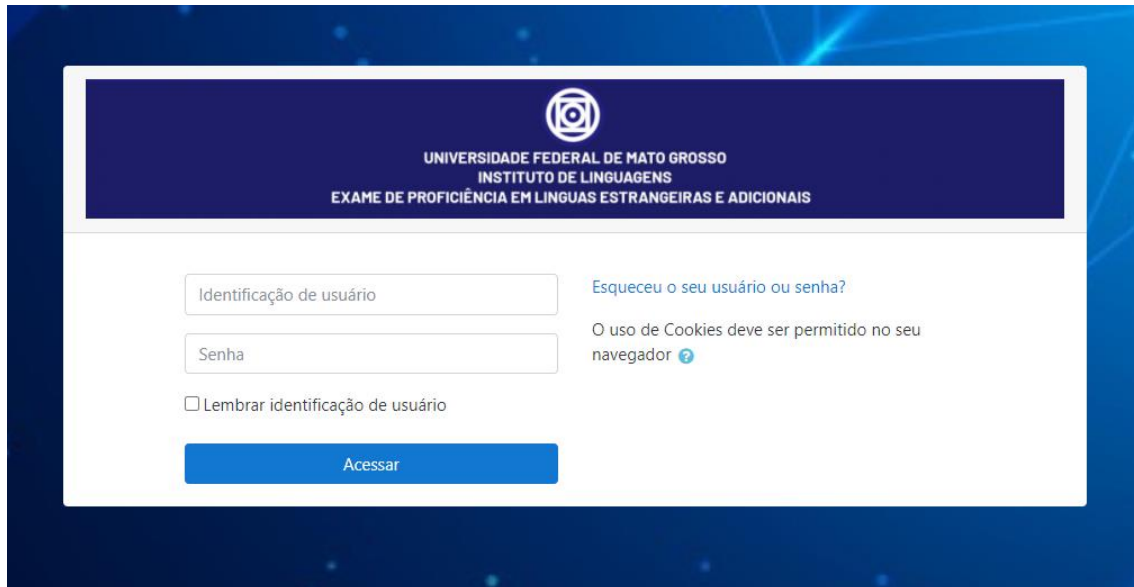




## TUTORIAL PARA REALIZAÇÃO DA PROVA ONLINE

Para fazer a prova de proficiência você deve seguir as seguintes etapas:

1. Abra o e-mail que lhe foi enviado pelo sistema de prova de proficiência, e nele você encontrará o link para o sistema([www.proficiencia.il.ufmt.br](http://www.proficiencia.il.ufmt.br)) e todas as informações que necessita para efetuar o login. Caso não tenha recebido o e-mail com essas informações entre em contato através do e-mail: [proficiencia.il@ufmt.br](mailto:proficiencia.il@ufmt.br);



*Figura 1 - Tela de Login do Sistema de Prova*

2. Após efetuar o login selecione a Prova de Proficiências que deseja fazer (Figura 2);



*Figura 2 - Tela de Seleção de Prova*

3. Dentro da prova selecionada, selecione o link “Acessar Conferência WEB” (Figura 3);



Seja bem-vindo ao Exame de Proficiência do Instituto de Linguagem da UFMT,

Antes de começar, certifique-se de estar na sala do correto do seu exame, no dia e horário previsto no edital.

Duvidas: proficiencia.il@ufmt.br

#### Exame de Proficiência - Inglês - Ciência Humanas e Sociais - 28/09/2021

Seja bem-vindo a seção do Exame,

Lembre-se, no dia do exame, de entrar primeiro na sala de conferência WEB para apresentar-se ao tutor, receber as instruções da prova e a senha de acesso a prova.

Boa prova.

#### Conferência Web

[Acessar o Conferência WEB](#)

#### Prova

[Prova](#)

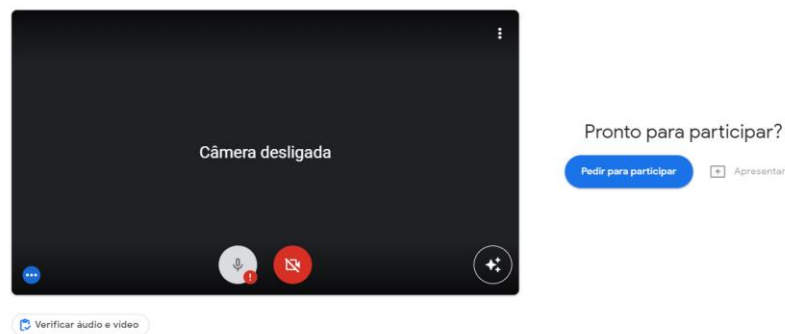
#### Vídeo

[Instrução de acesso e realização da prova](#)



*Figura 3 - Tela de Acesso a Conferência WEB*

4. Após o click no link de acesso, irá abrir uma nova janela, dando acesso a um canal de reunião do Google Meet (Figura 4);



*Figura 4 - Tela de Conferência WEB*

5. Após entrar na sala do Meet, é só aguardar as instruções. **Essa janela do Meet só poderá ser fechada após a conclusão da prova;**
6. Após receber todas as instruções para fazer a prova e receber a senha da prova, volte para a janela da etapa 3;
7. Selecione o link “Prova”, como mostra a Figura 5;



Seja bem-vindo ao Exame de Proficiência do Instituto de Linguagem da UFMT,

Antes de começar, certifique-se de estar na sala do correto do seu exame, no dia e horário previsto no edital.

Duvidas: proficiencia.il@ufmt.br

#### Exame de Proficiência - Inglês - Ciência Humanas e Sociais - 28/09/2021

Seja bem-vindo a seção do Exame,

Lembre-se, no dia do exame, de entrar primeiro na sala de conferência WEB para apresentar-se ao tutor, receber as instruções da prova e a senha de acesso a prova.

Boa prova.

##### Conferência Web

 [Acessar o Conferência WEB](#)

##### Prova

 [Prova](#)

##### Vídeo

 [Instrução de acesso e realização da prova](#)



*Figura 5 - Tela de seleção de link da prova*

8. Selecione o botão “Tentar fazer prova agora” para iniciar a prova, conforme Figura 6;

#### Inglês - Ciências Humanas e Sociais - 2021 - 1ª Edição - Sala 1

[Painel](#) [Meus cursos](#) [ICHS-2021-1-1](#) [Exame de Proficiência - Inglês - Ciências Humanas e Sociais - 28/09/2021](#) [Prova](#)

Essa prova abriu às Monday, 30 Aug 2021, 20:39  
Esta prova será encerrada em Saturday, 2 Oct 2021, 20:39.  
Para fazer essa prova você precisa da senha  
Método de classificação: Primeira tentativa

[Tentar fazer prova agora](#)



*Figura 6 - Tela início de prova*

9. Após a etapa anterior, irá aparecer um campo para inserir a senha que foi passado, nas instruções da etapa 6. Depois de inserir a senha só precisa selecionar o botão “Começar tentativa de execução da prova”. **Após essa etapa é proibido selecionar ou efetuar clicks em qualquer lugar que não seja na tela da prova.**

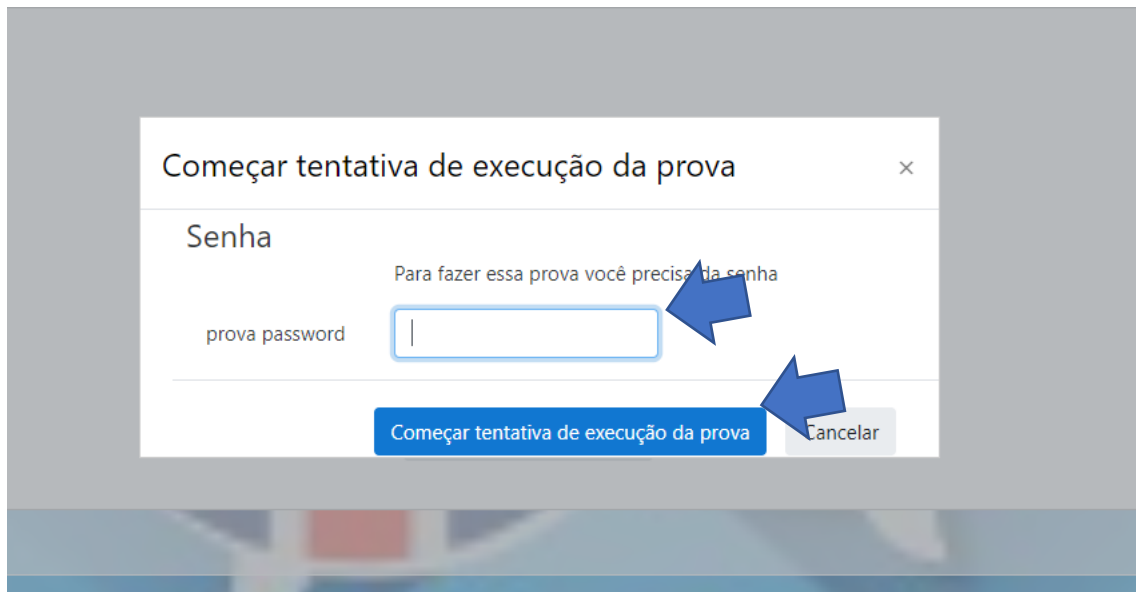


Figura 7 - Tela de inserção de senha da prova

10. Após a etapa anterior irá aparecer a janela da prova, onde você terá todas as questões e textos para efetuar a prova, conforme a Figura 8

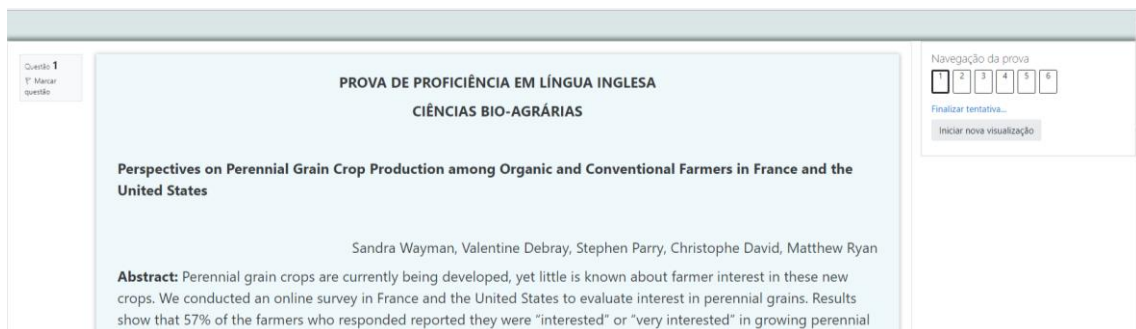


Figura 8 - Tela da Prova

11. Depois de preencher todas as respostas, vá até a última pergunta e selecione o botão “Finalizar tentativa”, como mostra a Figura 9;

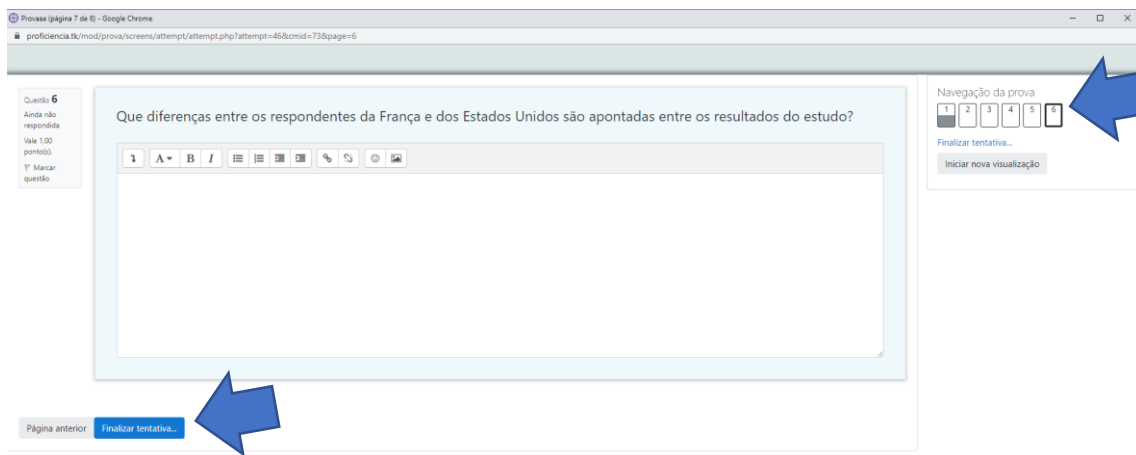


Figura 9 - Tela para finalizar a prova



12. Verifique se todas as respostas feitas foram salvas, se sim selecione o botão “Registrar tudo e finalizar”, para finalizar a prova, conforme a Figura 10;

Sumário da prova

Questão	Status
2	Ainda não respondida
3	Ainda não respondida
4	Ainda não respondida
5	Ainda não respondida
6	Ainda não respondida

Retornar para tentativa de fazer a prova

Esta prova deve ser registrada via Saturday, 2 Oct

Registrar tudo e finalizar

Finalizar tentativa...

Iniciar nova visualização

*Figura 10 - Tela de conferência e finalização de prova*

13. Finalizado a prova você já pode fechar todas as telas abertas.

Se ainda persistir alguma dúvida encaminhe um e-mail para [proficiencia.il@ufmt.br](mailto:proficiencia.il@ufmt.br)