

Eduroam¹

Fornece acesso, via rede sem fio, à internet para a comunidade do Campus Universitário de Sinop e das instituições participantes do Eduroam, utilizando a autenticação da instituição de origem.

Público-alvo

Comunidade universitária e visitantes oriundos de instituições participantes do Eduroam.

Requisitos

- Ter vínculo ativo com a UFMT;
- Configurar o equipamento para uso do serviço.
- Nome de usuário:** usuario@ufmt.br ou usuario@sou.ufmt.br (não aceita e-mail setorial)²
- Senha:** a mesma senha de acesso ao Portal de Sistemas Integrados.
- Sistema Operacional compatível:

Microsoft Windows versões 7, 8.1, 10 e 11.

Apple device

Linux

Chrome OS

Android 8 a 11+

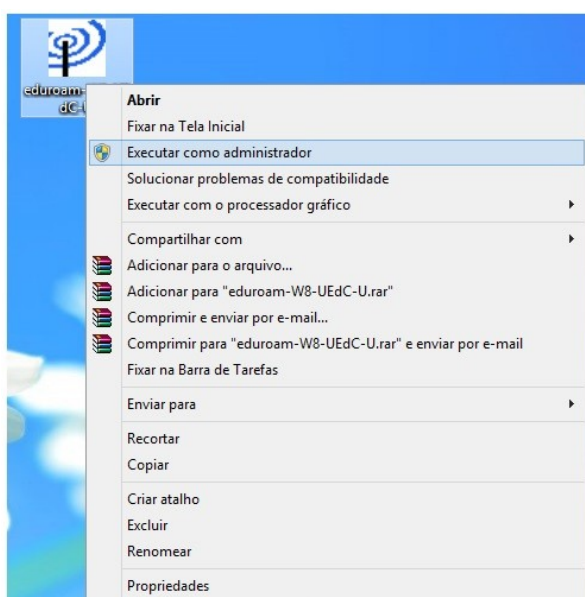
¹ Usuários de outras instituições de ensino que já aderiram ao Eduroam podem ter acesso a rede de sde que utilizem as credenciais de sua instituição de origem

² Para verificar o e-mail institucional seguir os passos do [Manual do Google Workspace](#)

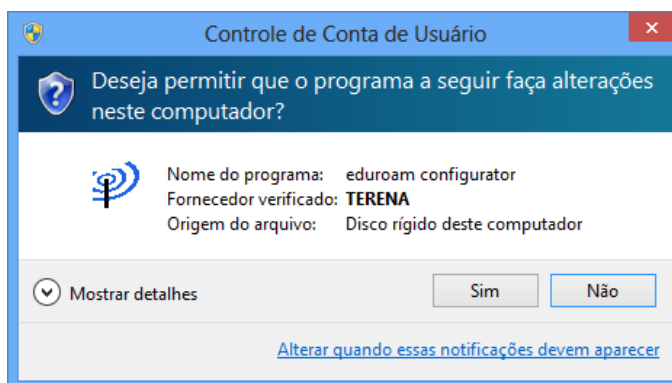
Microsoft Windows

Windows 7

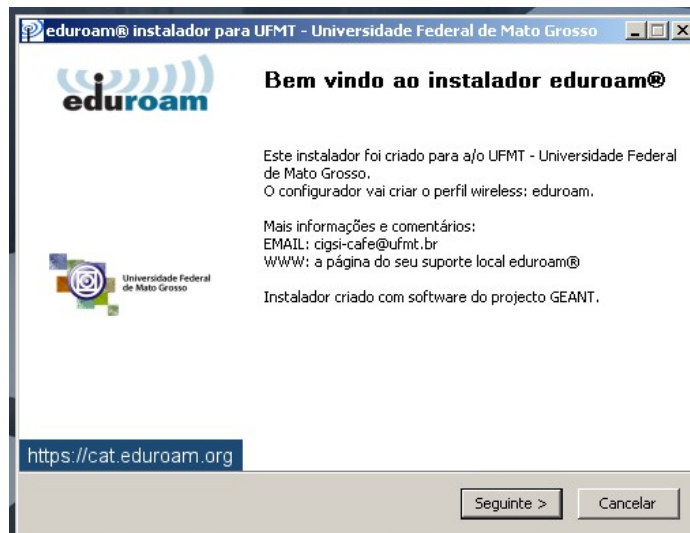
1. Baixe o instalador em [eduroam CAT](#).
2. Procure o arquivo eduroam-W7-U-UFdMG no seu computador (provavelmente estará na pasta "Downloads"). Então, clique com o botão direito para executar o instalador como administrador, conforme imagem a seguir.



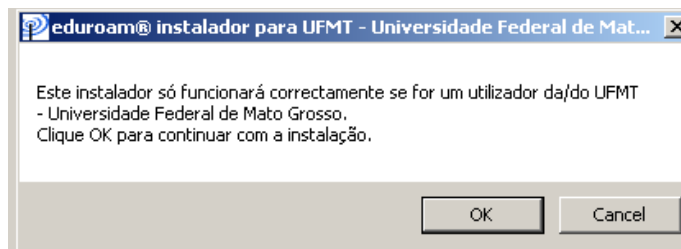
1. Caso apareça a mensagem abaixo, clique no botão "Sim"



2. Será aberto o instalador. Clique no botão "Seguinte" para continuar a instalação.

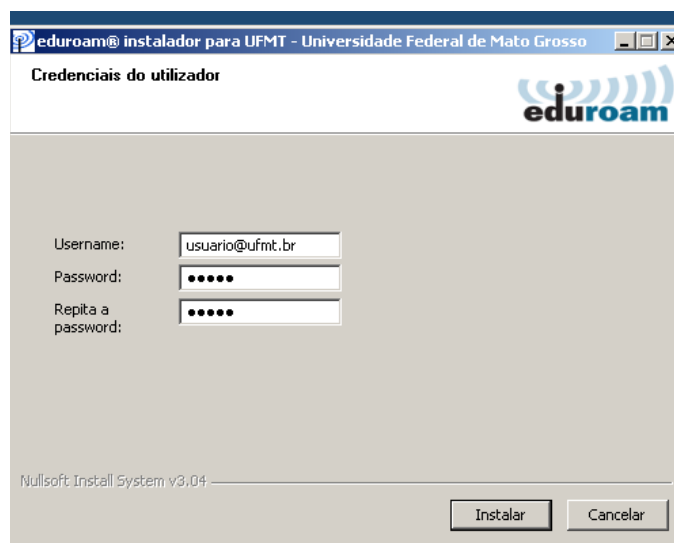


3. Na janela de aviso, clique "OK".



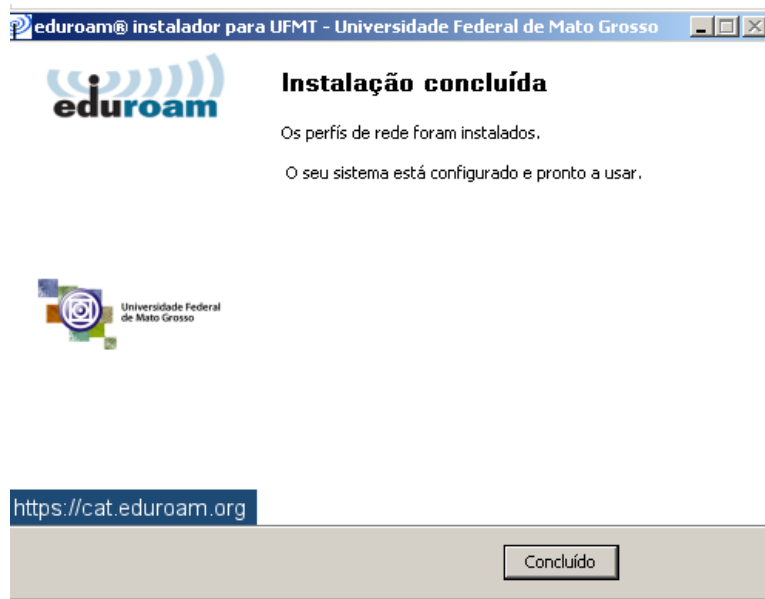
4. Será solicitada as credenciais para login.

- Username: usuario@ufmt.br (não aceita e-mail departamental)
- Password: a mesma senha de login no Portal de Sistemas Integrados



5. Clique em "instalar";

6. Clique em "Concluído".



10 - Pronto, você está conectado à Rede sem fio Eduroam.

