

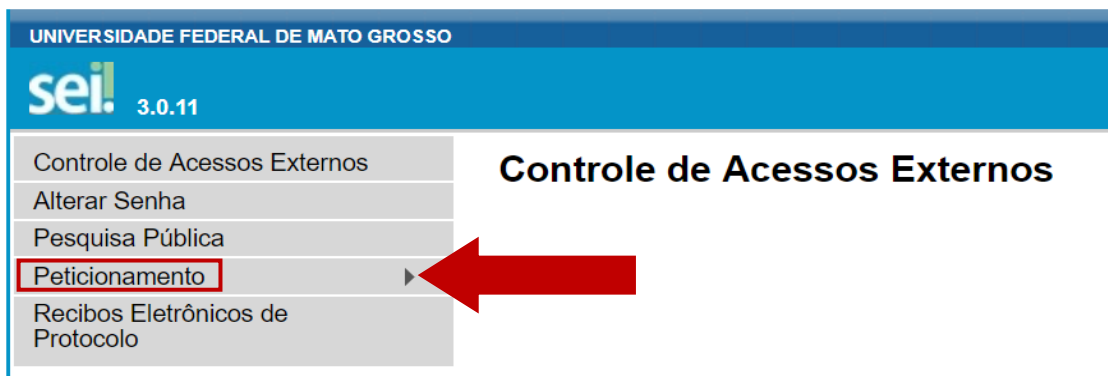


ANEXO III

INSTRUÇÕES PARA INSCRIÇÃO ALUNO ESPECIAL VIA SISTEMA SEI

O cadastro on-line para o presente processo seletivo ocorrerá pela abertura de processos administrativos através do link [SISTEMA ELETRÔNICO DE INFORMAÇÕES \(https://sei.ufmt.br/sei/controlador_externo.php?acao=usuario_externo_avisar_cadastro&id_orgao_ace_sso_externo=0\)](https://sei.ufmt.br/sei/controlador_externo.php?acao=usuario_externo_avisar_cadastro&id_orgao_ace_sso_externo=0). Caso o postulante nunca tenha acessado o sistema SEI UFMT como usuário externo, será necessário cadastrar-se pelo menos 48 (quarenta e oito) horas antes do término do período de inscrição, por isso recomenda-se realizar o cadastro no sistema SEI com antecedência. Caso tenha esquecido a senha, poderá recuperá-la informando seu e-mail. Feito isso, realize o acesso, preenchendo o e-mail e a senha cadastrados. Estando logado, selecione:

Peticionamento > Processo novo > “PÓS-GRADUAÇÃO STRICTO SENSU - INSCRIÇÃO PARA SELEÇÃO COMO ALUNO ESPECIAL”



Na barra de pesquisa digite, “PÓS-GRADUAÇÃO STRICTO SENSU”

Escolha o Tipo do Processo que deseja iniciar:

pós graduação stricto sensu - inscrição

PÓS GRADUAÇÃO STRICTO SENSU - INSCRIÇÃO PARA SELEÇÃO COMO ALUNO ESPECIAL

Após selecionar o tipo do processo, será preciso instruí-lo. Preencha o campo “especificação” com o seguinte texto, “Inscrição – PPGECM - Câmpus de Sinop”.

Formulário de Peticionamento



Especificação (resumo limitado a 50 caracteres):

Inscrição – Pós-graduação em Ensino de Ciências da Natureza e Matemática

Agora será necessário preencher o formulário de identificação padrão, o candidato preencherá apenas os seguintes campos: Nome completo, Curso: Pós-Graduação em Ensino de Ciências da Natureza e Matemática, Campus: Sinop e Telefone. No campo “Detalhamento da Solicitação” deverá ser informado tratar-se de Inscrição Aluno Especial do Programa de Pós-graduação em Ensino de Ciências da Natureza e Matemática. O link para abertura deste formulário está abaixo discriminado.

Documentos

Os documentos devem ser carregados abaixo, sendo de sua exclusiva responsabilidade a conformidade entre que forem indicados abaixo estarão condicionados à análise por servidor público, que poderá, motivadamente, aviso.

Documento Principal:  Estudante - Identificação Padrão (clique aqui para editar conteúdo) 

digitalizado ou se é um documento digital (nato-digital), conforme imagem abaixo.

Documentos Complementares (30 Mb):

Escolher arquivo Nenhum arquivo selecionado

Tipo de Documento: ?

Complemento do Tipo de Documento: ?

Nível de Acesso: ?

Público

Formato: ? Nato-digital Digitalizado

Adicionar

Esse procedimento deverá ser realizado para cada documento solicitado no item do 2 do edital

Atenção: Não será possível acrescentar documento ao processo após o protocolo, ficando a cargo do candidato o dever de conferir a inclusão integral da documentação necessária.

Após realizado o protocolo do processo com toda documentação, será necessário encaminhar um e-mail para secgpgp.cus@ufmt.br, preenchendo o assunto com Inscrição Aluno Especial PPGECM e no e-mail informar o nome completo do candidato, sigla do programa: PPGECM e o número do protocolo do processo.